


dossier ambiente bagno rubinetti



GATTONI RUBINETTERIA COLLEZIONE TECHNO SERIE LOGOS

design Gattoni Technical Department

Collezione di miscelatori, caratterizzata da componenti tecnologici studiati per garantire un'estetica piacevole e un funzionamento duraturo nel tempo, nel rispetto delle più importanti normative internazionali sia in termini di produzione che di funzionalità a basso impatto ambientale. Si propone con delicate forme cilindriche, sottolineate da una maniglia ovale coordinata, che garantisce una sicura presa e una morbida miscelazione dell'acqua. È disponibile in finitura cromata, ottenuta in bagno galvanico.

→ www.gattonirubinetteria.com



BONGIO O'CLOCK

design Marco Pioletti

Linea di rubinetti; nasce da un gioco di linee concave e convesse e di volumi puri come il cilindro. L'orientamento della leva evita l'accensione del boiler quando non necessaria, pur mantenendo il movimento tradizionale di apertura dell'acqua: ruotando la leva di 90° in senso orario è possibile dalla posizione di chiusura frontale erogare acqua, da fredda a calda, e non già miscelata come nei monocomandi tradizionali. Dotata di cartuccia tipo standard da 35 mm e di riduttore di portata che limita il consumo da 12 a 5 litri al minuto.


→ bongio.it



ZIPPONI WTS GROUP SERIE ESSENZA

Linea di miscelatori monocomando disponibile in molteplici versioni: funzionalità, la geometria e il rigore esecutivo, ammorbidito nelle curvature, si sposa con l'ottone fuso colorato di qualità che riflette le luci degli ambienti creando nervature di colore nero a offrire movimento e dinamismo all'intera stanza. Il miscelatore per lavabo è disponibile in due altezze, in sintonia con le nuove tendenze dei sanitari. La gamma è completata dal miscelatore bidet, vasca e doccia, esterno e da incasso, con e senza deviatore.

→ www.zipponi.it - www.wtsgroup.eu



TREEMME RUBINETTERIE LINEA PHILO

design Phicubo Design

Serie di rubinetti, caratterizzati da design moderno, innovazione tecnologica e attenzione per il risparmio energetico. L'inserimento di un aeratore nano di 6 mm, dotato di tre fori e posizionato sotto la bocca, costituisce infatti una soluzione studiata per rispondere alle esigenze di risparmio idrico, ottimizzando il getto d'acqua che offre maggiore superficie bagnata con minore portata. La particolare forma affusolata e l'elevata qualità scultorea della collezione ne sottolineano il senso aerodinamico e la leggerezza.


→ www.rubinetterie3m.it

CEA DESIGN CARTESIO

design Michele Cazzaniga,
Simone Mandelli, Antonio Pagliarulo

Miscelatore monocomando, realizzato in acciaio inossidabile AISI 316L - con finitura satinata o lucidata - materiale che conferisce al prodotto elevate caratteristiche di durata di vita e salute igienica. Questo miscelatore è un oggetto-sintesi, frutto della ricerca e dello sviluppo di soluzioni tecnologiche all'avanguardia dell'azienda, costantemente attenta al tema delle risorse: come per tutti i prodotti aziendali, l'erogazione dell'acqua sposa il principio del risparmio energetico, secondo le normative vigenti in materia di gestione del patrimonio idrico.

→ www.ceadesign.it



AXOR HANSGRÖHE AXOR STARCK SHOWERCOLLECTION

design Philippe Starck

Sistema modulare di docce, miscelatori e accessori; si arricchisce di nuovi soffioni doccia, 24x24 cm, che replicano il principio del modulo dell'intera collezione, anche per soffioni a soffitto o a parete per spazi doccia piccoli. Tali prodotti prevedono sistemi di montaggio diversi, e forniscono un flusso di circa 12 litri/minuto, sufficienti per una doccia piacevole. Se invece si desidera aumentare la portata, il modulo può arrivare a 20 litri/minuto. La pulizia della superficie di erogazione della doccia è facile e pratica, grazie agli ugelli in silicone.

→ www.hansgrohe.it - www.axor-design.com

