

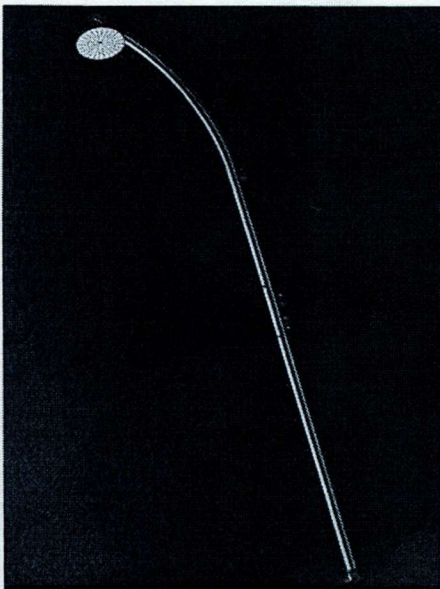
**Megius
WELL BOX**

Acqua, vapore, musica, luce, colore e sofisticata tecnologia per il nuovo progetto dedicato al benessere su misura. I box, in versione singola o doppia, sono disponibili in sei misure per quattro tipologie, con la parete di servizio perpendicolare oppure parallela alle doghe. Decoma Design.



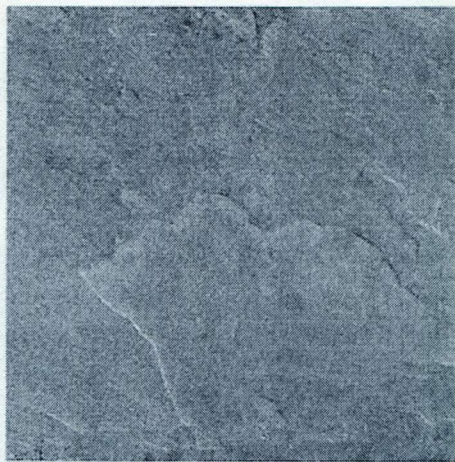
**Eurolegno
GIULIETTAEROMEO**

E' progettata dall'architetto **Marco Poletti** la nuova collezione, estremamente versatile grazie alla combinazione di componenti dai volumi lineari con le basi portalavabo dalle forme arrotondate. I top, i pensili e le colonne di diverse altezze, le mensole e le panche di varie misure, sono proposti nelle essenze rovere naturale e rovere grigio, e in numerosi laccati lucidi e opachi con materiali che spaziano dai marmi tecnici ai cristalli. Completano la collezione gli specchi dalle forme squadrate o stondate con abbinata la lampada Giuliettaeromeo.




**Huber
KIRUNA**

Due le versioni per la colonna doccia termostatica: da terra e sospesa. In entrambi i casi il termostatico è posizionato verticalmente e la doccia si sviluppa in altezza per 2,25 m attraverso un tubo con sezione di 50 mm che termina con un soffione "circolare" di 20 cm di diametro. Disponibile in cromo, cromo satinato, nickel spazzolato e acciaio.



**Ariostea
PIETRE HIGH-TECH**

Nuove ardesie high-tech in ceramica tecnico molto fedeli ai modelli di cava e caratterizzate da mille sfumature. Nella foto Ardesia Amarilla, dalle tonalità giallo e oca. L'estrema compattezza e l'uniformità strutturale le rendono particolarmente resistenti all'abrasione, al gelo, agli agenti chimici e al calpestio più intenso. Formati: 60x30, 30x30, 30x15 e 15x15 cm.



**Bongio
ACQUAVIVA PAROLE**

Una personalizzazione veramente particolare quella firmata dall'architetto **Marco Poletti**, nella quale sentimenti ed emozioni vengono fissati in modo indelebile attraverso l'incisione su piastra.